



grusl

Die Grundschul-Lernplattform

J. Höfner & P. Erdmann Softwareentwicklung • grusl.de • info@grusl.de




Konzept

Die Lernplattform grusl wird speziell für die Bedürfnisse von Grundschulen entwickelt. Sie ist sowohl für die Ergänzung des Präsenzunterrichts als auch für den Onlineunterricht konzipiert. Also - was hat grusl zu bieten?



Einfache Oberfläche

Eine einfache Bedienung ist unser größter Fokus für grusl. Die Klassenseite bietet jeder Klasse eine Startseite, von der aus alle Fächer leicht erreichbar sind.

[Meine Klasse](#) Anna48 [Abmelden](#)

Klasse 3B

[Deutsch >](#) [Mathematik >](#) [HSU >](#) [Englisch >](#) [Religion/Ethik >](#) [Musik >](#) [Kunst >](#)
[Sport >](#) [Fördermaterial >](#)

----- Hallo Klasse! -----

Hier ist Platz für die Lehrkräfte, eine Nachricht für ihre Schüler zu hinterlassen.

Das kann eine dringende Mitteilung oder auch nur ein paar nette Worte sein!

Lehrkräfte können diese Nachricht mit der Funktion "Bearbeiten" ändern.

Zuletzt geändert am 20.10.2020 von Herr Erdmann



Beginnen ohne technische Hürden

Wir richten Ihre Plattform komplett ein, keine weitere Konfiguration nötig: Lehrkräfte, Schüler und Klassen stehen sofort zur Verfügung



grusl für Lehrkräfte

Als Lehrkraft stellen Sie Ihren Schülern ganz einfach Inhalte zur Verfügung:
Texte, Bilder, Links, Audiodateien, Videos.

[← Zurück](#)

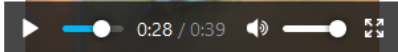
Aufbau des Auges

Liebe Kinder in der 3a,

in der vergangenen Woche haben wir uns schon viele Gedanken zu unseren Sinnen, besonders zum Sehen gemacht.

In dieser Woche wollen wir betrachten, wie unser Auge aufgebaut ist.

Schau dir dazu bitte den Film an, gern auch mehrmals.



Fülle dann den Lückentext auf dem Arbeitsblatt.

Zuletzt –oder wenn du nicht weiterkommst- verwende das Lösungsblatt.

[Text Bearbeiten](#)

Dateien



Aufbau des Auges.mp4



Das äußere Auge beschriftete - Lösung.pdf



Das äußere Auge beschrifteten.pdf

[Auswählen](#)

+ Ziehen Sie Dateien in dieses Feld

oder [Datei auswählen](#)



Für Ihre Schüler werden Infos und Materialien übersichtlich auf der Aufgabenseite organisiert.
Hier können Sie auch Arbeiten hochladen, die dann von der Lehrkraft eingesehen werden können.

← Zurück

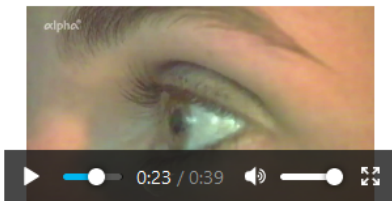
Aufbau des Auges

Liebe Kinder in der 3b,

in der vergangenen Woche haben wir uns schon viele Gedanken zu unseren Sinnen, besonders zum Sehen gemacht.

In dieser Woche wollen wir betrachten, wie unser Auge aufgebaut ist.


Schau dir dazu bitte den Film an, gern auch mehrmals.




Fülle dann den Lückentext auf dem Arbeitsblatt.

Zuletzt – oder wenn du nicht weiterkommst – verwende das Lösungsblatt.

Dateien

 Aufbau des Auges.mp4

 Das äußere Auge beschriften.pdf

 Das äußere Auge beschriften - Lösung.pdf



Einfache Benutzerverwaltung

Alle Benutzernamen und Passwörter werden zu Beginn jedes Schuljahrs von uns angelegt.

Hat jemand sein Passwort vergessen? Falls nötig können Sie jederzeit innerhalb von Sekunden einzelne Benutzer anlegen, ändern oder löschen.

**GRUNDSCHULE
KREUZWERTHEIM**

[Meine Klasse](#)

[Klassenliste](#)

[Nutzer verwalten](#)

Herr Erdmann

[Abmelden](#)

Keine Aktion in Arbeit.

[Schüler anlegen](#)

[Lehrer anlegen](#)

[Lehrer verwalten](#)

[Schüler verwalten](#)

Frau

[+ Anlegen](#)

Herr Bauer

[Passwort vergessen?](#)

[Löschen](#)

Frau Schmidt

[Passwort vergessen?](#)

[Löschen](#)

Herr Mustermann

[Passwort vergessen?](#)

[Löschen](#)

Frau Müller

[Passwort vergessen?](#)

[Löschen](#)

Herr Erdmann

[Passwort vergessen?](#)

[Löschen](#)

Frau Meier

[Passwort vergessen?](#)

[Löschen](#)



Persönliche Note

Gerne binden wir das Logo Ihrer Schule ein, passen die Webadresse an und nutzen für die Fächer die Farben, die Sie auch an Ihrer Schule verwenden!

GRUNDSCHULE KREUZWERTHEIM

Willkommen auf der Lernplattform der Grundschule Kreuzwertheim!

 Benutzernamen eingeben

 Passwort eingeben

Passwort anzeigen Angemeldet bleiben

Anmelden



Datenschutz und Hosting

Sie übergeben uns mittels eines einfachen Exports aus ASV nur die nötigsten Daten. Eine Anleitung zum Export finden sie [hier](#). Ihre Lernplattform wird auf einem schnellen Server in Deutschland mit 100GB Speicherplatz installiert.



grusl für Ihre Schule

Wenn Sie noch Fragen haben, [kontaktieren Sie uns!](#)

Ihre Lernplattform wird nach der Übermittlung aller Daten innerhalb einer Woche bereitgestellt. Die Festkosten für die Plattform betragen 3€ pro Schüler und 40€ für den Server pro Schuljahr.